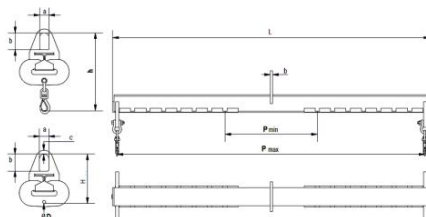
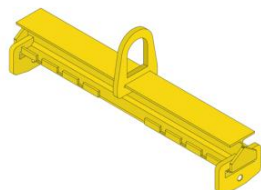


Palonnier monopoutre réglable ECO 950MRE, 5000 kg, 5 m



Utilisation :

- Accessoire de levage à positionner entre le matériel de levage et la charge.
- Manutention de charges lourdes avec des longueurs variables.
- Industrie...

Qualités techniques

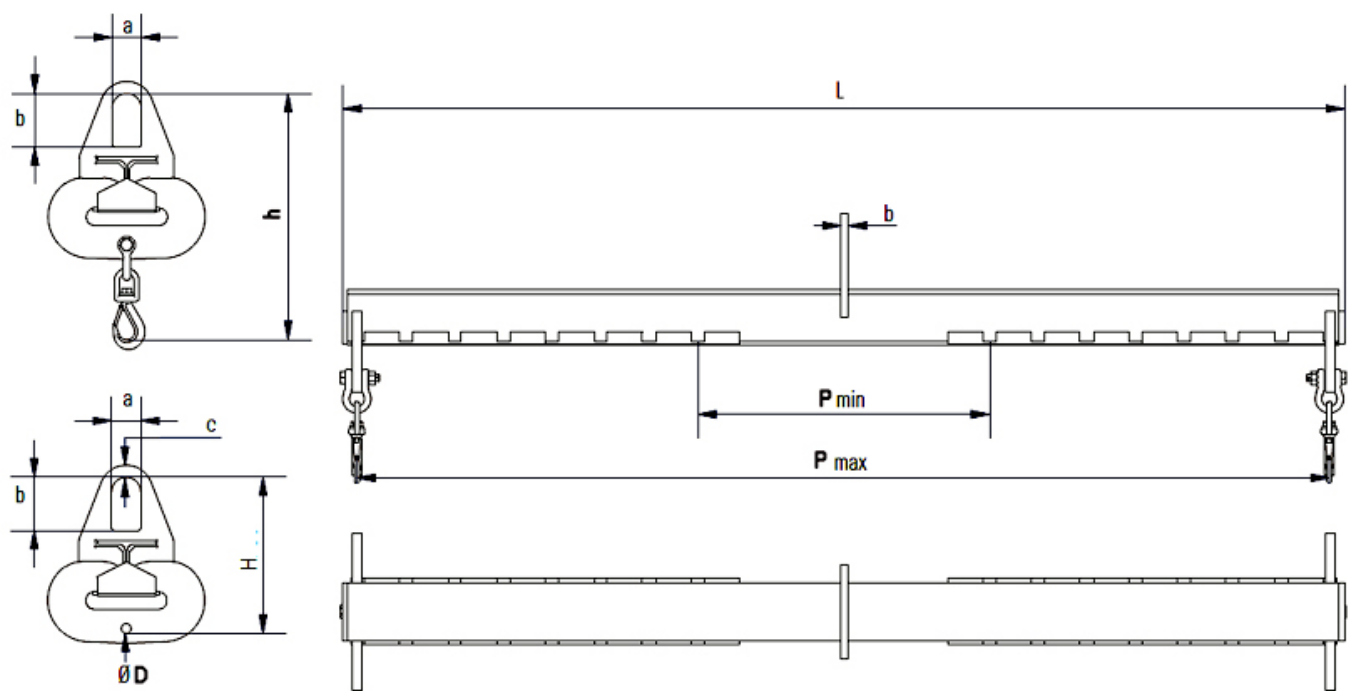
- Palonnier de levage monopoutre de type réglable équipé de deux crochets tournants articulés avec linguets de sécurité forgés. Gamme éco.
- Anneau de suspension central pour fixation à un crochet muni d'un linguet de sécurité efficace.
- ?illet antidéchirement pour utilisation avec des câbles, des élingues...
- Portée mini./maxi. : 3/5 m. Autres portées : nous consulter.
- Réglage des crochets par suspentes déplaçables. Pas de 100 mm.
- Protection : grenaillage SA 2.5 + peinture poudre polyester 60 microns C2. Finition jaune RAL 1028.
- Coefficient de sécurité = 2.
- Sans soudure portante.
- Fabrication française selon norme NF EN 13155.
- Groupe = FEM5.
- Prêt à installer.
- Vitesse de levage = 16 m/min maxi.

Caractéristiques techniques du Palonnier monopoutre réglable ECO 950MRE, 5000 kg, 5 m

Références	950MRE500053
Force kg	5000
Portée maxi. m	5
Poids kg	356
Portée mini. m	3

Dimensions

Références	950MRE500053
D mm	24
a mm	100
b mm	180
c mm	50
P mini. mm	3000
P maxi. mm	5000
h mm	857
H mm	551
L mm	5065



Caractéristiques techniques des autres modèles de la gamme

Références	950MRE630053	950MRE630042	950MRE630031	950MRE630021	950MRE6300105
Force kg	6300	6300	6300	6300	6300
Portée maxi. m	5	4	3	2	1
Poids kg	413	313	218	142	72
Portée mini. m	3	2	1	1	0,5

Références	950MRE500053	950MRE500042	950MRE500031	950MRE5000105	950MRE500021
Force kg	5000	5000	5000	5000	5000
Portée maxi. m	5	4	3	1	2
Poids kg	356	255	180	68	136
Portée mini. m	3	2	1	0,5	1

Références	950MRE400053	950MRE400042	950MRE400021	950MRE400031	950MRE4000105
Force kg	4000	4000	4000	4000	4000
Portée maxi. m	5	4	2	3	1
Poids kg	300	249	96	174	47
Portée mini. m	3	2	1	1	0,5

Références	950MRE300042	950MRE300053	950MRE300031	950MRE300021	950MRE3000105
Force kg	3000	3000	3000	3000	3000
Portée maxi. m	4	5	3	2	1
Poids kg	206	249	164	91	41
Portée mini. m	2	3	1	1	0,5

Références	950MRE200053	950MRE200031	950MRE200042	950MRE200021	950MRE2000105
Force kg	2000	2000	2000	2000	2000
Portée maxi. m	5	3	4	2	1
Poids kg	246	121	151	62	39
Portée mini. m	3	1	2	1	0,5

Références	950MRE100053	950MRE100042	950MRE100031	950MRE100021	950MRE1000105
Force kg	1000	1000	1000	1000	1000
Portée maxi. m	5	4	3	2	1
Poids kg	182	102	83	61	38
Portée mini. m	3	2	1	1	0,5

Références	950MRE8000	950MRE10000
Force kg	8000	10000
Portée maxi. m	1	1
Poids kg	119	130
Portée mini. m	0,5	0,5



HUCHEZ vous conseille

Les points forts de ce produit : gamme éco, matériel prêt à installer, fabrication française. Ecartement des points d'accroche modulable de façon à adapter le palonnier à la longueur de la charge à soulever. Avant de manipuler la charge, il faut impérativement ajuster l'équilibrage de la charge (même distance de réglage de part et d'autre de l'axe du palonnier).



HUCHEZ
4, rue Michel HAMMID
60420 FERRIERES – France
☎ +33 (0) 3 44 51 11 33
🌐 www.huchez.com
✉ contact@huchez.fr



SERVICE CLIENTS
ATENCIO AL CLIENTE
KUNDENSERVICE

Pour en savoir plus, n'hésitez pas à nous contacter!
To know more, please contact us!
Para más información, póngase en contacto con nosotros!
Für weitere Informationen können Sie sich gerne an uns wenden!