


MOTORBOX 150 kg - commande directe



Treuil manuel motorisé de 150 kg. Modèle CD.

Utilisation :

- Opérations simples de traction/halage et de levage
- Utilisation occasionnelle
- Manoeuvre de lustres lors d'opérations de maintenance
- Ouverture de trappes, portes...

Fabrication française. Conformes à la Directive Machines 2006/42/CE et à la norme NF 14492-1.

Qualités techniques

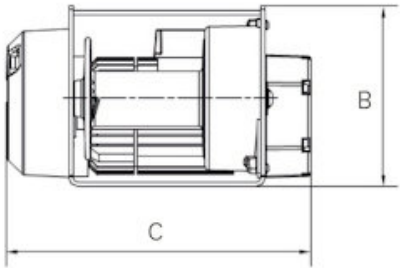
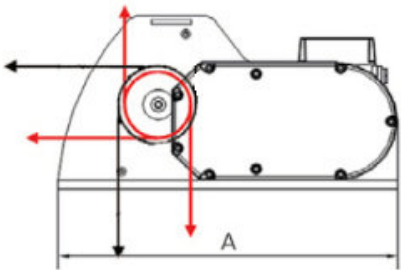
- Nouveau modèle 2024 : plus rapide.
- Tambour en acier mécanosoudé.
- Pièces mécaniques usinées et protégées par cataphorèse.
- Compacité élevée.
- Commande directe : utilisation à l'abri des intempéries.
- Existe aussi en modèle commande basse tension (BT).
- Réducteur à bain de graisse, à engrenages hélicoïdaux.
- Système de réduction entièrement protégé par capot métallique ou plastique, assurant une parfaite sécurité.
- Mêmes fixations que le treuil manuel MANIBOX GR 150 kg pour en faciliter le remplacement.
- Moteur frein monophasé 230 V à condensateur permanent - 50 Hz type levage. Classe F. Protection IP 54.
- Puissance moteur adaptée à toute installation, même domestique.
- Boite de commande montée-descente avec arrêt d'urgence (câble de commande de 3 m).
- Fin de course en standard, très facile à régler et fiable, spécialement mis au point par HUCHEZ.

Caractéristiques techniques du MOTORBOX 150 kg - commande directe

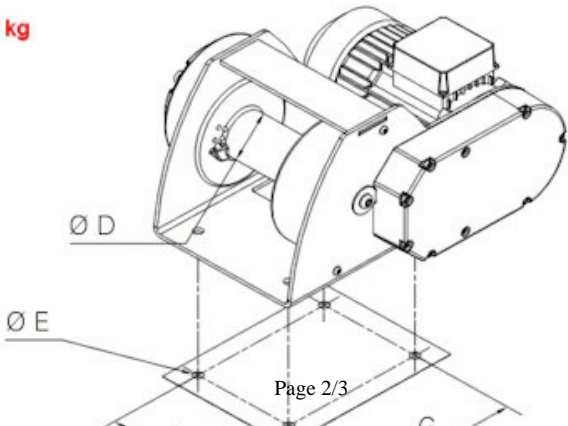
Force 1ère couche kg	150
Force couche supérieure kg	150
Nb de couches	3
Câble cap. 1ère couche m	5
Câble cap. maxi. m	18
Câble Ø mm	4
Vitesse fixe 1ère couche m/min	8,3
Vitesse fixe couche supérieure m/min	10,6
FEM	1Dm
Moteur kW	0,37
Alimentation	1Ph-230V
Poids (sans câble) kg	18,5

Dimensions

A mm	310
B mm	179
C mm	299
D mm	Ø 54
E mm	Ø 10,5
F mm	114
G mm	154



— Motorbox 150 kg
— Motorbox 300/500 kg



Caractéristiques techniques des autres modèles de la gamme

Références	MOTORBOX150CD_V2	MOTORBOX300	MOTORBOX500
Force 1ère couche kg	150	300	500
Force couche supérieure kg	150	300	500
Nb de couches	3	3	3
Câble cap. 1ère couche m	5	4	4
Câble cap. maxi. m	18	16	13,5
Câble Ø mm	4	5	6
Vitesse fixe 1ère couche m/min	8,3	4,6	2,6
Vitesse fixe couche supérieure m/min	10,6	5,9	3,6
FEM	1Dm	1Dm	1Dm
Moteur kW	0,37	0,37	0,37
Alimentation	1Ph-230V	1Ph-230V	1Ph-230V
Poids (sans câble) kg	18,5	27	27



HUCHEZ vous conseille

Treuil manuel "motorisé" idéal pour remplacer un treuil manuel à un coût raisonnable, puissance moteur adaptée à toute installation même domestique, contribue à prévenir les troubles musculo-squelettiques (TMS).



HUCHEZ
4, rue Michel HAMMID
60420 FERRIERES – France
☎ +33 (0) 3 44 51 11 33
🌐 www.huchez.com
✉ contact@huchez.fr



SERVICE CLIENTS
ATENCIO AL CLIENTE
KUNDENSERVICE

Pour en savoir plus, n'hésitez pas à nous contacter!
To know more, please contact us!
Para más información, póngase en contacto con nosotros!
Für weitere Informationen können Sie sich gerne an uns wenden!