


MANIBOX GR 2750 kg - modèle avec châssis peint



Treuil manuel à engrenages 2750 kg, modèle avec châssis peint.

Utilisation :

- Opérations de levage ou traction/halage
- Position à plat
- Industrie
- Salles de spectacle : décors de théâtre
- Traitement des eaux, retenues d'eaux
- Salles de sport
- Suspension de lustres...

Fabrication française. Conforme à la Directive Machines 2006/42/CE. Conçu selon la norme NF EN 13157.

Qualités techniques

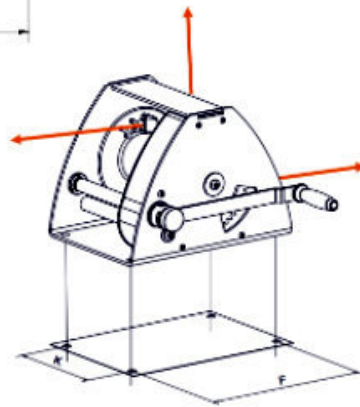
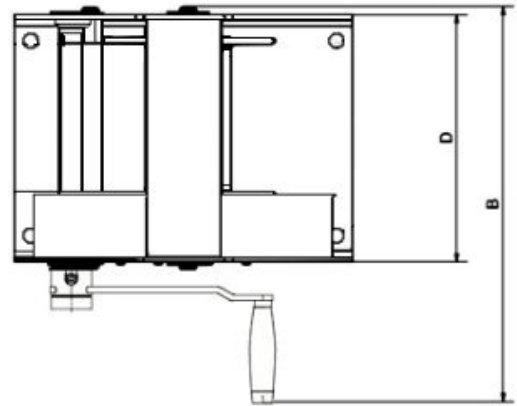
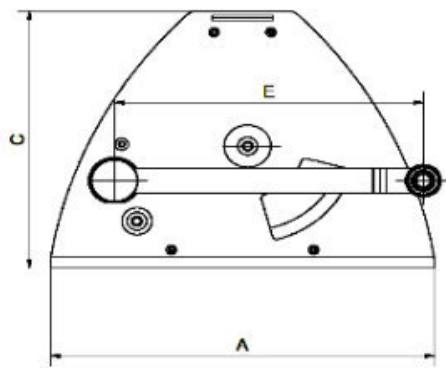
- Pièces mécaniques usinées et protégées par cataphorèse.
- Ressort de cliquet en inox.
- Engrenages droits usinés.
- Frein automatique en matériaux composites.
- Système de réduction entièrement protégé par capot métallique ou plastique, assurant une parfaite sécurité.
- Tambour débrayable à vide uniquement, associé à un système interdisant l'enroulement du câble à l'envers (ensemble breveté).
- Ensemble manivelle ergonomique et amovible avec poignée tournante, positionné à droite. Le bras de cette manivelle est réglable afin de minimiser les efforts suivant les charges.
- Bouton de réglage de la manivelle imperdable.
- Finition : châssis peint.

Caractéristiques techniques du MANIBOX GR 2750 kg - modèle avec châssis peint

Force 1ère couche kg	2750
Force couche supérieure kg	2750
Nb de couches	1
Câble cap. 1ère couche m	6
Câble cap. maxi. m	6
Câble Ø mm	13
Levée par tour de manivelle mm	9,5
Effort maxi. à la manivelle kg	16,5
Poids (sans câble) kg	83

Dimensions

A mm	510
B mm	585
C mm	360
D mm	400
E mm	340
F mm	440
G mm	-
H mm	325
K mm	325
S mm	-
T mm	-



Caractéristiques techniques des autres modèles de la gamme

Références	GR300MANIBOX	GR530PREM	GR500MANIBOX	GR750PREM	GR1000MANIBOX
Force 1ère couche kg	500	530	750	750	1450
Force couche supérieure kg	300	530	500	750	1000
Nb de couches	6	1	4	1	4
Câble cap. 1ère couche m	4	4	3	3	5,5
Câble cap. maxi. m	38	4	18	3	30
Câble Ø mm	5	6	7	7	9
Levée par tour de manivelle mm	30,5	30,5	31,5	31,5	16
Effort maxi. à la manivelle kg	12,5	12,5	12,5	19	14,5
Poids (sans câble) kg	15	15	15	15	44

Références	GR1450PREM	GR2000MANIBOX	GR2750PREM
Force 1ère couche kg	1450	2750	2750
Force couche supérieure kg	1450	2000	2750
Nb de couches	1	3	1
Câble cap. 1ère couche m	5	6	6
Câble cap. maxi. m	5	25	6
Câble Ø mm	10	13	13
Levée par tour de manivelle mm	16	9,5	9,5
Effort maxi. à la manivelle kg	14,5	16,5	16,5
Poids (sans câble) kg	44	83	83



HUCHEZ vous conseille

Bouton de réglage de la manivelle imperdable, manivelle réglable pour enroulement rapide ou au contraire force maximum, débrayage impossible en charge, attache câble très sûr nécessitant aucun outil spécial.



HUCHEZ
4, rue Michel HAMMID
60420 FERRIERES – France
☎ +33 (0) 3 44 51 11 33
🌐 www.huchez.com
✉ contact@huchez.fr



SERVICE CLIENTS
ATENCIO AL CLIENTE
KUNDENSERVICE

Pour en savoir plus, n'hésitez pas à nous contacter!
To know more, please contact us!
Para más información, póngase en contacto con nosotros!
Für weitere Informationen können Sie sich gerne an uns wenden!